

Guide

Ateliers

Guide
d'activités

pour les
7-12 ans

du petit
explorateur
du design

r/evolution
30 Mai – 5 Juin 2016

Jeux

Visites

D'
DAYS

Design?

Design!?


Design!

Pars à la recherche d'indices dans les expositions que nous avons sélectionnées pour toi et retrouve les visites et ateliers du festival.

Du lundi 30 mai au dimanche 5 juin, le Festival D'Days t'invite à découvrir les coulisses de ton quotidien. Ce guide te propose de te mettre dans la peau d'un petit explorateur du design.

Première étape!

Découvre la forme que nous avons choisie pour illustrer la r/evolution, thème retenu pour cette édition.



Process

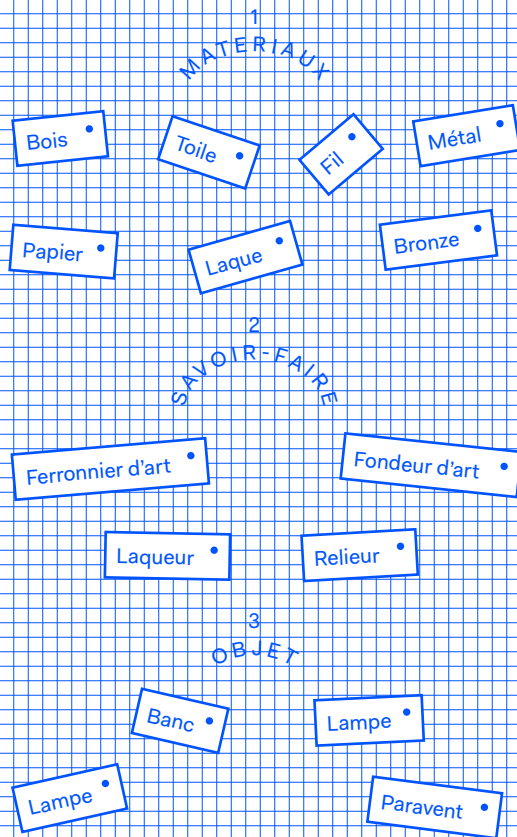
♦ Musée des Arts décoratifs

• 103 rue de Rivoli, 75001 Paris
Du 31 mai au 5 juin, de 11h à 18h


Découvre avec Péri'Fabrique comment le designer et l'artisan peuvent travailler ensemble pour créer de nouveaux objets !

Péri' Fabrique

Le designer travaille d'une façon très particulière. Il a besoin d'utiliser des techniques nouvelles mais aussi des savoir-faire qui existent depuis très longtemps. C'est pour cela qu'un designer travaille parfois avec un artisan, pour l'aider à fabriquer l'objet qu'il a imaginé.



- Regarde bien les objets autour de toi.
- Relie les bons matériaux à un savoir-faire et à un objet.
- Complète les dessins des objets que tu as découverts.




◆ Musée des Arts et Métiers

- 60 rue Réaumur, 75003 Paris
Du 31 mai au 5 juin, de 10h à 18h
(nocturne le mardi jusqu'à 21h30)

Au sein de l'exposition, deviens
toi-même un concepteur de
Minidrones et un pilote
hors-pair!

Tomorrow




— O O — I — É O —
Drone ebee

Parrot Drone r/evolution

Devine la fonction des
drones en complétant
les tirets.

Travis, Airbone Cargo Drone

P _ L _ T _ G _



Sais-tu que le designer est un
grand rêveur ? Il imagine souvent
à quoi peut ressembler le futur !
Découvre les drôles d'objets
volants de Parrot et fabrique ton
propre drone !


Dessine ton propre drone
et indique à quoi il sert !

Nom : _____
Utilité : _____

Product

▼ Cappellini

- 242 boulevard Saint-Germain,
75007 Paris
Du 30 mai au 5 juin, de 9h à 18h




Cappellini : The Revolution Show



Quand on parle de design, on pense très souvent à du mobilier (chaise, table, lampe, bureau, etc). Ce que tu vois

dans l'exposition retrace l'histoire de Cappellini, un éditeur de mobilier italien. À ton tour de plonger dans leur histoire!




1

1. _____
2. _____
3. _____
4. _____
5. _____



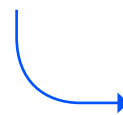
2

1. _____
2. _____
3. _____
4. _____
5. _____



3

1. _____
2. _____
3. _____
4. _____
5. _____



4

1. _____
2. _____
3. _____
4. _____
5. _____



Retrace l'histoire de Cappellini : note le nom, le type d'objet et le matériau de l'objet sur la frise chronologique.

1. À quelle date ?
2. C'est quoi ?
3. En quoi c'est fait ?

4. Comment ça s'appelle ?
5. Qui l'a fait ?

© 1. 1970 - 2. Commode - 3. Acrylique
metal - 4. Revolving Cabinet - 5. Shiro
Kuramata © 1. 1992 - 2. Fauteuil - 3. Hétre
acer, caoutchouc - 4. Hi Pad - 5. Jasper,
Morrisson © 1. 2000 - 2. Chaise - 3. Résine
- 4. Rainbow Chair - 5. Patrick Norguet

◆ Pelouse des Arts Décoratifs

● 103 rue de Rivoli, 75001 Paris
Du 31 mai au 5 juin, de 11h à 18h

In the city

Le labyrinthe te fera découvrir comment l'eau non potable est utilisée aujourd'hui à Paris. Enfin, place les bons numéros de la liste à côté de chaque usage.

Usages de l'eau non potable :

- Nettoyage par camions
- Nettoyage des rues

- Alimentation des fontaines non potables
- Irrigation des espaces verts


Chantepleure-sur-Seine

Le design joue très souvent avec l'espace public (gare, quai, rue, place, etc). À Paris, il existe 1 700 kilomètres de canalisations d'eau non potable. Isabelle Daëron* a souhaité

proposer de nouvelles utilisations pour cette eau habituellement inutilisée. Explore l'installation et découvre comment ce système réemploie cette eau dans notre quotidien.



* Isabelle Daëron est la lauréate 2015 Audi talents awards, catégorie design.





Fun

♥ Galerie Joseph

- 116 rue de Turenne, 75003
Du 31 mai au 5 juin, de 12h à 20h
du mardi au samedi et de 12h à 19h
le dimanche

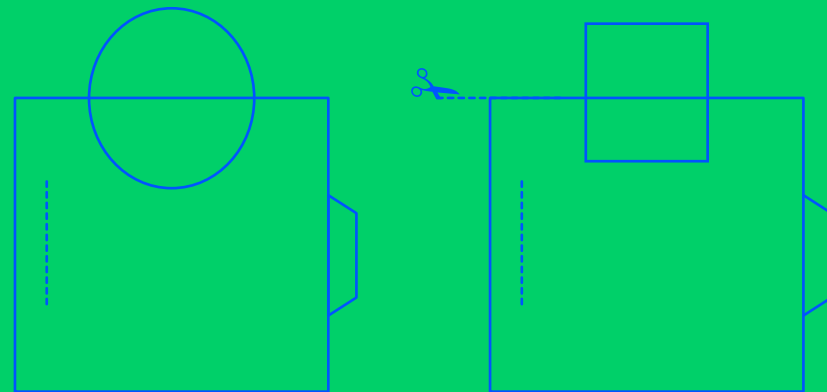
Le Bestiaire de Ionna Vautrin



Dessine tes propres costumes de doigt en t'inspirant de ce que tu vois.
Si tu veux le découper, télécharge le modèle sur le site www.ddays.net

Que fais-tu quand tu as du temps libre ? Du sport, des jeux, de la danse, du dessin ? Même lorsque tu joues,

il y a un designer derrière. Dans l'exposition du Bestiaire, 14 designers ont créé des costumes en forme d'animaux.



Agenda jeune public

VISITES GUIDÉES (en famille)

Gratuites sur inscription.
Plus d'infos sur ddays.net
ou sur l'application *D'Days*,
rubrique *Agenda*.

MERCREDI 1^{ER} JUIN

- 13h30 – 15h
o *Tous les designs !*
Découvrez les nombreuses
pratiques du design.
- 15h30 – 17h
o *Objectif planète !*
Réemploi, du recyclage et
de la matière grise.

SAMEDI 4 JUIN

- 14h – 15h
o *Ère de jeux*
Des jeux en tous genres
pour petits et grands.

- 15h30 – 17h
o *Toucher la lumière*
Entrez dans les mondes de la lumière.

DIMANCHE 5 JUIN

- 13h30 – 15h
o *Vivre connecté !*
Un aperçu de la création en design
numérique.
- 15h30 – 17h
o *Mon copain l'artisan*
Des collaborations entre design
et artisanat.

ATELIERS (en famille)

Plus d'infos sur ddays.net
ou sur l'application *D'Days*,
rubrique *Agenda*.

MERCREDI 1^{ER} JUIN

- o *CELC, Ultra lin l'expo*
Des ateliers DIY autour du lin.
- 14h – 17h
o *Réemployer Réinventer Révéler*
Expérimenter la récupération
de matériaux.
- 14h30 – 16h30
o *Atelier Taiwan-Unfolding*

- Venez découvrir la magie du papier.
- 14h30 – 17h
o *Atelier Bien Fait Par Vous !*
Créer un mobilier inédit.
- 15h – 16h30
o *Logibox et Gaël Gouault*
Comprendre le derrière des
ordinateurs.
- 15h – 16h30
o *Le Bestiaire – Galerie Joseph,*
116 rue de Turenne, 75003
Créer son propre Bestiaire.

JEUDI 2 JUIN

- 14h30 – 16h30
o *Démonstration Taiwan-
Unfolding*
Une démonstration de papier découpé.

SAMEDI 4 JUIN

- 10h – 13h et 14h – 17h
o *Réemployer Réinventer Révéler*
- 14h30 – 18h
o *Objets à comportements*
Découvrir les objets à comportements.
- 15h – 16h30
o *Clotoo – Espace Modem*
Dessine ton dessin en 3D !
- 15h – 16h30
o *Le Bestiaire*

- 15h – 17h
o *Les Trois Ourses*
Dessiner sa propre machine inutile.
- 15h – minuit
o *La Sound Design Party*
Une journée dédiée au design sonore.

DIMANCHE 5 JUIN

- 10h – 13h et 14h – 17h
o *Réemployer réinventer révéler*

Conception : D'Days / Dorian Reunkrlerk
Graphisme : Müesli

Partenaire principal



Partenaires officiels



OFFICINE
PANERAI

LES ARTS
DECORATIFS



Partenaires institutionnels



MAIRIE DE PARIS




Charrette! Le nouveau jeu pour apprendre et comprendre le design. Plus qu'une profession, c'est aussi la vie d'un projet, de sa naissance à sa diffusion que vous allez découvrir.

Librairie Canopé

- 13 rue du Four, 75006 Paris
Du 31 mai au 5 juin. Ateliers le mardi, jeudi, vendredi et samedi, de 15h à 18h. Sur inscription : librairie@reseau-canope.fr

Charrette!

Dans la peau d'un designer



D'
DAYS

CANOPÉ

LE RÉSEAU DE CRÉATION
ET D'ACCOMPAGNEMENT PÉDAGOGIQUES